



## Programme des séances et des visites

Samedi 31 août, dimanche 1<sup>er</sup> et lundi 2 septembre

Horaire	Samedi 31 août	Dimanche 1 <sup>er</sup> septembre	Lundi 2 septembre
13.00 à 19.00	1) Arrivée		
09.30 à 12.00			2) CT
09.30 à 17.00		2) CT	
09.45		5) OMEGA	
10.00 à 18.00		1) Arrivée	
10.30 à 16.30			7) Voyage
10.00 à 17.00			1) Arrivée
14.00 à 17.00			4) AD
15.45		6) Visite	
18.00		3) CD	
18.00			8) Ouverture

1)		Bureau d'accueil et d'enregistrement au Ristorante Satriale's.	
2)	A1	Séance de la CT/Morop au Ristorante Satriale's.	
3)	A2	Séance du comité directeur Morop au Ristorante Satriale's.	
4)	B2	Assemblée des délégués au Ristorante Satriale's.	
5)	A3	Rendez-vous des accompagnants à l'arrêt de bus «Omega», bus n <sup>os</sup> 2, 4, 7 ou 72 et visite du musée Omega.	
6)	A4	Rendez-vous au Pont-du-Moulin pour la visite guidée de la vieille ville de Bienne, environ 1 heure.	
7)	B3	10.30	Rendez-vous au débarcadère de Bienne et embarquement.
		10.45	Départ du bateau de Bienne pour l'île de St-Pierre.
		11.45	Visite guidée.
		13.00	Collation au Restaurant.
		14.40	Rendez-vous au débarcadère.
		14.50	Départ de l'île de St-Pierre pour Bienne.
		16.30	Arrivée à Bienne.
8)	B4	Ouverture du Congrès à l'école d'ingénieurs.	

# Excursion «JURA», mardi 3 septembre

## Bienne – Delémont – Glovelier – La Chaux-de-Fonds – Bienne

<b>Bienne – Delémont</b>	
08.30	Rendez-vous dans le hall de la gare.
08.49	Départ du train IC5 pour Delémont.
09.18	Arrivée à Delémont.
09.20	Regroupement à la sortie de la gare et petite marche jusqu'à la rotonde de CFF Historic. Un minibus est à la disposition des personnes à mobilité réduite.
09.35	Accueil par Thomas Pulfer, HEG.
09.40	Début de la visite, (véhicules et objets divers). Vente de documents.
11.25	Fin de la visite.
11.30	Déplacement à la gare. Un minibus est à la disposition des personnes à mobilité réduite.
<b>Delémont – Glovelier</b>	
<b>11.51</b>	Départ du train pour Glovelier (voie 1).
12.00	Arrivée à Glovelier, pause de midi à l'hôtel de la Poste. Un bon vous a été remis pour la collation.
13.30	Fin de la collation. Le train à vapeur arrive depuis Pré-Petitjean à 13.02, (photos possibles).
<b>Glovelier – Pré-Petitjean</b>	
<b>13.49</b>	Départ du train à vapeur à destination de Pré-Petitjean.
14.36	Arrivée à Bollement, prise d'eau et photos.
<b>15.08</b>	Départ de Bollement.
15.52	Arrivée à Pré-Petitjean et manœuvre du train jusqu'au dépôt-atelier de l'Association «La Traction». Veuillez rester dans le train svp!
<b>Pré-Petitjean – La Chaux-de-Fonds</b>	
16.00	Début de la visite du dépôt-atelier de «La Traction».
17.10	Fin de la visite, déplacement à pied jusqu'à la gare.
<b>17.30</b>	Départ du train, embarquement dans la composition de tête.
18.23	Arrivée à La Chaux-de-Fonds.
<b>La Chaux-de-Fonds – Bienne</b>	
<b>18.32</b>	Départ de La Chaux-de-Fonds.
19.12	Arrivée à Bienne.



La rotonde de Delémont abrite des véhicules ferroviaires et d'autres objets du temps passé. Cliché CFF Historic



Train spécial de *La Traction*. La voiture restaurant est en service. Cliché Th. Stolz



Composition ex. CJ rénovée par *La Traction*. Cliché T. Stolz



La locomotive G 2/3+3/3 C.P. E 206 ex. portugaise à l'entretien. Cliché B. Renaud

# Excursion «BERNE», mercredi 4 septembre

Bienne – Berne – Bienne

Bienne – Berne / Groupe 1	
08.00	Rendez-vous dans le hall de la gare.
08.24	Départ du train S3 à destination de Berne Wankdorf.
08.54	Arrivée à Bern Wankdorf et changement.
09.00	Départ du tram n° 9 jusqu'à Hirschengraben.
09.30	Arrivée à Hirschengraben, déplacement à pied jusqu'à la Wallgasse.
09.40	Départ du tram à vapeur jusqu'au musée du tram, puis visite guidée.
11.40	Déplacement à pied jusqu'à la gare de Weissenbühl.
11.49	Départ du train S3 direction Bienne jusqu'à la place de l'Europe (Europaplatz).
12.00	Apéritif au local du club de BMEC, collation, visite des réseaux, ensuite temps libre.

Bienne – Berne / Groupe 2	
09.00	Rendez-vous dans le hall de la gare.
09.24	Départ du train S3 à destination de Berne-Wankdorf.
09.54	Arrivée à Bern Wankdorf et changement.
10.00	Départ du tram n° 9 jusqu'à Hirschengraben.
10.30	Arrivée à Hirschengraben, déplacement à pied jusqu'à la Wallgasse.
11.10	Départ du tram à vapeur jusqu'au musée du tram, puis visite guidée.
12.55	Déplacement à pied jusqu'à la gare de Weissenbühl.
13.05	Départ du train S31 direction Münchenbuchsee jusqu'à la place de l'Europe (Europaplatz).
13.10	Apéritif au local du club de Berne, collation, visite des réseaux, ensuite temps libre.

Bienne – Berne / Groupe 3	
09.30	Rendez-vous dans le hall de la gare.
09.54	Départ du train S3 direction Belp à destination Weissenbühl.
10.38	Arrivée à Weissenbühl.
11.20	Visite guidée du musée du tram.
12.10	Départ du tram à vapeur.
13.20	Arrivée du tram à vapeur.
13.25	Déplacement à pied jusqu'à la gare de Weissenbühl.
13.35	Départ du train S3 direction Bienne jusqu'à la place de l'Europe (Europaplatz).
13.40	Apéritif au local du club BMEC, casse-croûte, visite des réseaux, ensuite temps libre.

Le magasin de modélisme BahnOrama est ouvert exceptionnellement de 14.00 à 17.00

Retour à Bienne avec les trains S3 depuis la gare de la place de l'Europe (Europaplatz), ou depuis la gare principale (RegioExpress).



Le tram à vapeur peu après la Zytglogge.  
Cliché P. Belloncle



Ce 4/4 145 au dépôt de Weissenbühl en 2016.  
Cliché B. Renaud

# Excursion «PLATEAU», jeudi 5 septembre

Bienne – Hägendorf – Olten – Berthoud – Bienne RB

Bienne – Hägendorf	
08.00	Rendez-vous dans le hall de la gare.
08.32	Départ du train spécial avec l'automotrice historique BCFe 4/6 n° 736 «Pharaon», datant de 1939.
09.45	Arrivée aux ateliers de construction CFF d'appareils de voie à Hägendorf. Café, croissants et visite.
	<b>De bonnes chaussures sont indispensables pour la visite des ateliers !</b>
Hägendorf – Berthoud (Burgdorf)	
13.00	Départ du train spécial pour Berthoud. Collation dans le train.
14.28	Arrivée à Berthoud. Visite du dépôt de la Fondation BLS.
Berthoud (Burgdorf) – Bienne	
16.28	Départ du train spécial pour Bienne, via Soleure (Solothurn).
17.30	Arrivée à Bienne, gare de triage. Apéritif et visite du Club de Chemins de Fer Miniatures Biel/Bienne (CCMB/EMCB).
	Retour individuel avec les transports publics de la ville.



Wagon transporteur pour appareils de voie.

Cliché R. Mathys



BCFe 4/6 736.

Cliché M. Stefani



Ae 4/4 251.

Cliché C. Jaquier



Maquette H0.

Cliché CCMB

# Excursion «VAL-DE-TRAVERS», vendredi 6 septembre

Bienne – Neuchâtel – Les Verrières – Travers – St-Sulpice – Neuchâtel – Bienne

Bienne – Les Verrières	
08.00	Rendez-vous dans le hall de la gare
<b>08.20</b>	Départ du train spécial à destination des Verrières, tracté par la BR 52 221 de l'Association VVT. Apéritif servi entre Neuchâtel et Les Verrières.
10.30	Arrivée aux Verrières, virement de la locomotive, allocution du président VVT D. Marchand, photo du groupe.
Les Verrières – Travers – St-Sulpice	
<b>11.15</b>	Départ des Verrières à destination de Travers.
11.35	Arrivée à Travers, virement de la locomotive.
<b>11.50</b>	Départ de Travers pour St-Sulpice.
12.20	Arrivée à St-Sulpice.
12.30	Repas fondue au fromage au dépôt VVT.
14.15	Visite guidée du dépôt VVT, vente de documents.
St-Sulpice – Neuchâtel – Bienne	
<b>15.46</b>	Départ de St-Sulpice du train VVT à destination de Fleurier.
15.50	Arrivée à Fleurier et changement de train.
<b>16.07</b>	Départ du train régulier à destination de Neuchâtel.
16.46	Arrivée à Neuchâtel et changement de train.
<b>16.59</b>	Départ du train IC5 à destination de Bienne.
17.15	Arrivée à Bienne.



La BR 52 221 vient de quitter Travers et roule en direction de Fleurier.

Cliché M. Stefani



Locomotive TKT 48 188 ex. PKP restaurée par le VVT.

Cliché P. Hoya



Fourgon F4ü no 18827 ex. CFF rénové par l'Association VVT.

Cliché C. Jaquier



La C 5/6 2978 de CFF Historic s'apprête à quitter la rampe de 18 ‰ entre Auvernier et Noiraigue. Cet endroit fait partie de notre itinéraire.

Cliché B. Renaud




Intérieur d'une ancienne voiture CFF rénovée par le VVT.

Cliché C. Jaquier

## Soirée de clôture, vendredi 6 septembre

<b>Bienne</b>	
<b>19.00</b>	Soirée de clôture au Restaurant Satriale's à Bienne.




Cliché O. Ammann


## Excursion «WEISSENSTEIN», samedi 7 septembre

Bienne – Oberdorf – Weissenstein – Oberdorf – Moutier – Sonceboz – Bienne


<b>Bienne – Oberdorf</b>	
08.30	Rendez-vous dans le hall de la gare.
<b>08.53</b>	Départ du train régional pour Soleure-Ouest (Solothurn-West).
09.17	Arrivée à Soleure-Ouest et changement de train.
<b>09.33</b>	Départ du train régional pour Oberdorf.
09.46	Arrivée à Oberdorf.
<b>Oberdorf – Groupe G1</b>	
<b>10.11</b>	Départ du train spécial pour Gänsbrunnen, arrêt et visite de la source du tunnel. Au retour, projection cinématographique durant le voyage.
11.15	Visite technique de la télécabine.
<b>Oberdorf – Groupe G2</b>	
10.15	Visite technique de la télécabine.
<b>11.11</b>	Départ du train spécial pour Gänsbrunnen, arrêt et visite de la source du tunnel. Au retour, projection cinématographique durant le voyage.
<b>Weissenstein (les 2 groupes ensemble)</b>	
12.30	Voyage en télécabine jusqu'au sommet du Weissenstein. Collation au restaurant et découverte de la vue panoramique.
<b>Weissenstein – Bienne</b>	
15.00	Rendez-vous à la station de la télécabine. Retour jusqu'à Oberdorf.
15.46	Départ du train pour Moutier.
16.05	Arrivée à Moutier et changement.
16.45	Départ du train régional à destination de Bienne via Sonceboz.
17.40	Arrivée à Bienne



Automotrice du Ciné-tunnel.



Vue panoramique du Weissenstein avec les Alpes en arrière-plan.



Télécabine du Weissenstein.